


キャプチャーケーブル STK-USB2-D




<特徴>

- ✿ USB 2.0ポートに繋げるだけで簡単ですぐに使えます！
- ✿ パソコンのバスパワー電源駆動の為どこでも映像が見られます！
- ✿ グラフィック解像度 1024×768 ドット以上、24Bit フルカラー以上！
- ✿ パソコンにて観察画像を全画面表示・静止画・動画にて保存が可能！
- ✿ 対応 OS は最新の Windows 10、8.1、8、7、VISTA(32Bit)、XP(SP2)、以上に対応可能！（※Mac は対応していません）
- ✿ 映像入力信号はBNCコネクタタイプ


設定内容

・保存したい画像を下記の静止・動画のアイコンで保存ができます。

動画 静止画



・ダブルクリックで全画面表示して右クリックで100%に設定で画面全体に映し出せます



全体接続図 キャプチャーケーブルの USB コネクタ部をパソコンの USB ポートへ繋ぎ、反対側の BNC コネクタをカメラ側の BNC コネクタへ差込んで下さい。

